

modèle

# RS135

## Echafaudages roulants 135




- > Les caractéristiques principales de la série d'échafaudages RS 135 sont:
  - Hauteur de travail maximale jusqu'à 13,80 m\*.
  - Largeur : 1,35m.
  - Longueur de plate-formes de 1,85 m ; 2,45 m et 3,05 m.
  - Des roues (35 cm) extra solides et réglables en hauteur.
  - Une charge de plate-forme de 200 kg / m<sup>2</sup> classe 3.
  - Et évidemment le procédé de couche de polyester, spécifique à Solide.
- > De nombreux éléments sont interchangeables avec les séries RS 075 et VS.
- > Solide offre une nouvelle référence en échafaudages roulants, combinant la flexibilité et le confort d'utilisation avec une solidité et une esthétique remarquables.
- > Disponible avec plate-forme SOLIDEair.

(\* ) Hauteurs plus élevées sont possibles moyennant ancrages




EN 1004




| <b>1,35m x 1,85m</b>           |            |        |  | 3.80 m | 5.80 m | 7.80 m | 9.80 m  | 11.80 m | 13.80 m |
|--------------------------------|------------|--------|--|--------|--------|--------|---------|---------|---------|
| déscription                    | référence  | pooids | 2.00 m   | 4.00 m | 6.00 m | 8.00 m | 10.00 m | 12.00 m |         |
| Cadre 135 - 28 - 7             | RS 135-7   | 11,0   | 2  | 4      | 6      | 8      | 10      | 12      |         |
| Tube + roue Ø 200 mm           | RS 200 W   | 6,2    | 4  | 4      | 4      | 4      | 4       | 4       |         |
| Plate-forme avec trappe        | RS 185 M   | 12,6   | 1  | 1      | 2      | 2      | 3       | 3       |         |
| Solideair avec trappe          | RS 185 M-R | 10,7   | (1)*   | (1)*   | (2)*   | (2)*   | (3)*    | (3)*    |         |
| Plate-forme sans trappe        | RS 185 Z   | 12,6   | 1  | 1      | 2      | 2      | 3       | 3       |         |
| SOLIDEair sans trappe          | RS 185 Z-R | 10,4   | (1)*   | (1)*   | (2)*   | (2)*   | (3)*    | (3)*    |         |
| Lisse diagonale                | RS 185 D   | 2,3    | 4  | 8      | 12     | 16     | 20      | 24      |         |
| Lisse horizontale              | RS 185 H   | 2,1    | 2  | 2      | 2      | 2      | 2       | 2       |         |
| Cadre garde-corps              | RS 135-2   | 3,7    | 2  | 2      | 2      | 2      | 2       | 2       |         |
| Garde-corps                    | RS 185 L   | 4,7    | 2  | 2      | 4      | 4      | 6       | 6       |         |
| Set de plinthes 135 x 185      | RS 004 K   | 8,4    | 1  | 1      | 1      | 1      | 1       | 1       |         |
| Stabilisateur triangulaire 210 | RS 210 S   | 4,1    | 4  | 4      | 4      | -      | -       | -       |         |
| Stabilisateur triangulaire 300 | RS 300 S   | 5,6    | -  | -      | -      | 4      | 4       | 4       |         |
| Marche-pied                    | RS OP      | 2,6    | 1  | 1      | 1      | 1      | 1       | 1       |         |



| <b>1,35m x 2,45m</b>           |            |        |  | 3.80 m | 5.80 m | 7.80 m | 9.80 m  | 11.80 m | 13.80 m |
|--------------------------------|------------|--------|---|--------|--------|--------|---------|---------|---------|
| déscription                    | référence  | pooids | 2.00 m  | 4.00 m | 6.00 m | 8.00 m | 10.00 m | 12.00 m |         |
| Cadre 135 - 28 - 7             | RS 135-7   | 11,0   | 2   | 4      | 6      | 8      | 10      | 12      |         |
| Tube + roue Ø 200 mm           | RS 200 W   | 6,2    | 4   | 4      | 4      | 4      | 4       | 4       |         |
| Plate-forme avec trappe        | RS 245 M   | 15,9   | 1   | 1      | 2      | 2      | 3       | 3       |         |
| SOLIDEair avec trappe          | RS 245 M-R | 14,0   | (1)*  | (1)*   | (2)*   | (2)*   | (3)*    | (3)*    |         |
| Plate-forme sans trappe        | RS 245 Z   | 16,0   | 1   | 1      | 2      | 2      | 3       | 3       |         |
| SOLIDEair sans trappe          | RS 245 Z-R | 13,2   | (1)*  | (1)*   | (2)*   | (2)*   | (3)*    | (3)*    |         |
| Lisse diagonale                | RS 245 D   | 2,7    | 4   | 8      | 12     | 16     | 20      | 24      |         |
| Lisse horizontale              | RS 245 H   | 2,6    | 2   | 2      | 2      | 2      | 2       | 2       |         |
| Cadre garde-corps              | RS 135-2   | 3,7    | 2   | 2      | 2      | 2      | 2       | 2       |         |
| Garde-corps                    | RS 245 L   | 5,4    | 2   | 2      | 4      | 4      | 6       | 6       |         |
| Set de plinthes 135 x 185      | RS 005 K   | 9,9    | 1   | 1      | 1      | 1      | 1       | 1       |         |
| Stabilisateur triangulaire 210 | RS 210 S   | 4,1    | 4   | 4      | 4      | -      | -       | -       |         |
| Stabilisateur triangulaire 300 | RS 300 S   | 5,6    | -   | -      | -      | 4      | 4       | 4       |         |
| Marche-pied                    | RS OP      | 2,6    | 1   | 1      | 1      | 1      | 1       | 1       |         |



| <b>1,35m x 3,05m</b>           |            |        |  | 3.80 m | 5.80 m | 7.80 m | 9.80 m  | 11.80 m | 13.80 m |
|--------------------------------|------------|--------|---|--------|--------|--------|---------|---------|---------|
| déscription                    | référence  | pooids | 2.00 m  | 4.00 m | 6.00 m | 8.00 m | 10.00 m | 12.00 m |         |
| Cadre 135 - 28 - 7             | RS 135-7   | 11,0   | 2   | 4      | 6      | 8      | 10      | 12      |         |
| Tube + roue Ø 200 mm           | RS 200 W   | 6,2    | 4   | 4      | 4      | 4      | 4       | 4       |         |
| Plate-forme avec trappe        | RS 305 M   | 22,3   | 1   | 1      | 2      | 2      | 3       | 3       |         |
| Solideair avec trappe          | RS 305 M-R | 19,2   | (1)*  | (1)*   | (2)*   | (2)*   | (3)*    | (3)*    |         |
| Plate-forme sans trappe        | RS 305 Z   | 21,4   | 1   | 1      | 2      | 2      | 3       | 3       |         |
| SOLIDEair sans trappe          | RS 305 Z-R | 18,7   | (1)*  | (1)*   | (2)*   | (2)*   | (3)*    | (3)*    |         |
| Lisse diagonale                | RS 305 D   | 3,1    | 4   | 8      | 12     | 16     | 20      | 24      |         |
| Lisse horizontale              | RS 305 H   | 2,9    | 2   | 2      | 2      | 2      | 2       | 2       |         |
| Cadre garde-corps              | RS 135-2   | 3,7    | 2   | 2      | 2      | 2      | 2       | 2       |         |
| Garde-corps                    | RS 305 L   | 6,2    | 2   | 2      | 4      | 4      | 6       | 6       |         |
| Set de plinthes 135 x 305      | RS 006 K   | 12,0   | 1   | 1      | 1      | 1      | 1       | 1       |         |
| Stabilisateur triangulaire 210 | RS 210 S   | 4,1    | 4   | 4      | 4      | -      | -       | -       |         |
| Stabilisateur triangulaire 300 | RS 300 S   | 5,6    | -   | -      | -      | 4      | 4       | 4       |         |
| Marche-pied                    | RS OP      | 2,6    | 1   | 1      | 1      | 1      | 1       | 1       |         |



\* La plate-forme standard est remplacée par la plate-forme SOLIDEair.