




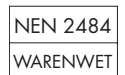
Schiebeleiter mit Seil





2-teilig



Schiebeleiter mit Seil

- > Besonders starke Leiter für vielfache industrielle Nutzung.
- > Mit Fassadenrollen.
- > Kräftiges Seil, übertrifft die Norm.
- > Mit Ausfahrbegrenzung.
- > Entspricht den Normen EN 131, NEN 2484.
- > VGS- und Warengesetz-geprüft.



					
2 x 14	3.75 m	6.50 m	47 cm	70	21 kg
2 x 16	4.25 m	7.50 m	47 cm	70	26 kg
2 x 18	4.75 m	8.50 m	47 cm	80	29 kg
2 x 20	5.25 m	9.50 m	47 cm	80	35 kg
2 x 22	5.75 m	10.25 m	47 cm	80	38 kg
2 x 24	6.25 m	10.75 m	47 cm	80	41 kg
2 x 26	6.75 m	11.75 m	47 cm	80	48 kg
2 x 30	7.75 m	14.00 m	57 cm	90	70 kg